



# KATALOG PONUDE PRESADNICA IZ PLASTENIKA U POLJOPRIVREDNOJ I VETERINARSKOJ ŠKOLI OSIJEK

---

(proljeće 2026.)

POVRĆE

ljekovito i ZAČINSKO bilje

CVIJEĆE

# Timijan, majčina dušica

- ima jak miris i gorko-ljutkasti okus
- kao začin se dobro slaže s češnjakom, rajčicom, maslinama i vinom i tako čini idealnu podlogu za mediteransku kuhinju
- koristi se u fitoterapiji i pomaže kod ublažavanja raznih simptoma bolesti

Od timijana možete napraviti repelent.

Potrebno je:

60 ml vode,

60 ml maslinovog ili ricinusovog ulja,

10 kapi tinkture eukaliptusa,

15 kapi tinkture timijana.

Miješajte vodu i ulje dok ne postane kremasto. Zatim dodajte biljnu tinkтуру.

Repelent čuvajte na tamnom mjestu u dobro zatvorenoj posudi.



# Origano

- mediteranska, višegodišnja biljka poznata po aromatičnom mirisu i okusu
- Koristi se kao začin, može se koristiti svjež, osušen ili kao ulje, a sva tri oblika imaju izuzetne zdravstvene prednosti – od pomoći u borbi protiv bakterija do smanjenja upale
- iako se obično koristi u malim količinama, origano sadrži neke važne hranjive tvari - samo jedna čajna žličica sušenog origana može zadovoljiti oko 8% dnevnih potreba za vitaminom K
- potrebno ga je uzgajati na toplim i sunčanim mjestima
- Nema velike zahtjeve prema vodi




# Mažuran

- jednogodišnja biljka koja raste kao polugrm do 50 cm koja se upotrebljava kao začim
- ima slatkast, mirisan i osvježavajuć okus
- djeluje umirujuće na organizam
- traži toplije položaje, bolja tla i dosta vode



# Ljekovita kadulja, žalfija

- višegodišnja polugrmovita biljka
- stabljika u donjem dijelu drvenasta, povijena, razgranata, do 70 cm visine, listovi jednostavni, navorani, duguljasti, dlakavi
- cvate u trajanju od 20 dana od svibnja do srpnja u plavo-ljubičastoj boji
- potrebno je sunčano mjesto
- treba je skromno zalijevati
- otporna je na sušu i mraz
- dobra je medonosna biljka
- ljekovita biljka, ima antiseptična svojstva – pomaže kod upaljenog grla i desni - sakupljaju se listovi prije cvatnje i u ranoj fazi pojave cvjetova



# Bosiljak

## *(krupnolisni zeleni)*

- jednogodišnja zeljasta biljka
- stabljika razgranata, visoka oko 50 cm, listovi svjetlozelene ili plave boje, ovalni ušiljeni
- cvate od lipnja do kolovoza
- voli sunčano mjesto te rahlu i vlažnu zemlju
- može se posaditi u vrt i lonce za prozorsku dasku
- listovi su aromatični
- svježi ili osušeni listovi se koriste u jelima mediteranske kuhinje, pogotovo jelima s rajčicom, a dodaju se neposredno pred kraj kuhanja
- bere se prema potrebi



# Peršin listaš

- vrlo atraktivna sorta odlične arome
- od biljke se isključivo koristi lišće i peteljke
- ne stvara zadebljali korijen te formira glatke listove tamnozeleno boje



# Kopar

- biljka lagano izreskanih listova, mirisa sličnog komoraču
- listovi se koriste se u kulinarstvu kao začin
- sjemenke kopra koriste se za aromatiziranje ukiseljenog povrća i za pripremu ljekovitih čajeva



# Vlasac

- višegodišnja biljka koja spada u porodicu lukova
- koristi se kao aromatični dodatak jelima ili prehrambenim proizvodima - okusom podsjeća na luk
- njegoa posebnost leži i u ljekovitosti za naš organizam (protuupalno i antioksidativno djelovanje)
- poprilično otporna biljka koja dobro podnosi hladne temperature
- može narasti do 20 cm u visinu
- jednostavan je za održavanje, a preferira nešto vlažniju zemlju.



# *Paprika*

## *Vedrana F1*

*(babura)*

- najuspješnija i najraširenija bijela babura
- vrlo rani i najprinosniji hibrid paprike babure
- visok potencijal rodosti u zaštićenim prostorima i na otvorenom
- plodovi izrazito kvalitetni mliječno zelene boje
- veličina plodova od 85-95 mm, a težina veća od 200 g
- izrazito visoki postotak plodova prve klase
- vrlo adaptivna i pogodna za uzgoj na dvije grane i u grmu



# *Paprika*

## *Blondy F1*

*(babura)*

- svijetlo žuti rani plastenički tip paprike vrhunske kvalitete
- rani hibrid sa vrlo snažnim korijenom i moćnom biljkom neograničenog rasta i visokog potencijala rodosti
- plodovi su mesnati, čvrsti, četvrtastog oblika sa 3-4 sjemene pregrade vrlo atraktivnog izgleda
- prosječna težina ploda iznosi 230-250 g, dužine 8-10 cm i promjera 6–8 cm
- zriobom plod mijenja boju od svijetlo žute u žutu s visokim sjajem
- vrlo otporna na vršnu trulež ploda (flekavost)
- dobro podnosi transport i najduže od svih hibrida zadržava svježinu na policama supermarketa
- koristi se svježa za salatu, zimnica (kiseljenje), punjene paprike...



# *Paprika*

## *Eszter F1*

*(paradajz paprika)*

- hibrid paprike žutih, slatkih, krupnih i blago rebrastih plodova
- boja ploda prelazi iz bijele u crvenu, a dobro podnosi visoke temperature i nedostatak svjetla
- ova paprika namijenjena je ranoj proizvodnji
- plodovi su težine 80 – 100 g
- mesnat plod, izrazito dobrog ukusa vrlo je privlačan za prerađivače i pogone za kiseljenje
- za proizvodnju u zaštićenom prostoru i na otvorenom



# *Paprika*

## *Amanda F1*

*(polubabura)*

- pripada starim sortama paprike
- rana slatka polubabura zašiljenog vrha s debelim mesom
- može se uzgajati u zaštićenom prostoru i na otvorenom
- plodovi na biljci vise, mase 120 do 160 grama, mesnati, u početku bijele boje koja sporo prelazi u crvenu
- pogodna je za ranu proizvodnju i svježju potrošnju



# *Paprika*

## *Kaptur F1*

### *(ajvarica)*

- slatka sorta čiji plod sadrži visok udio suhe tvari, što pogoduje dugom čuvanju
- krupni plodovi su težine oko 180 g, težina ploda doseže i 200 g
- dužina ploda je 18-20 cm, širina 6-7 cm, debljina mesa je 6-6.5 mm i uz optimalne uvijete biljka u prosjeku ima prinos 2,3 kg po stabljici
- ima jako brzi prelaz iz zelene u crvenu boju
- visina stabljike je oko 100 cm, habitus biljke je jako čvrst
- berba plodova počinje od polovice srpnja i traje do kraja rujna
- pogodna za uzgoj u otvorenom i zatvorenom prostoru
- koristi se svježa, pečena, a najčešće za pripremu zimnice (ajvar)



# *Paprika*

## *Sofiane F1*

*(rog paprika umjereno ljuta)*

- hibrid krupnih svijetlozelenih plodova
- za proizvodnju u zaštićenom i na otvorenom prostoru
- širina ploda kod peteljke iznosi 3-4 cm, duljina 20-24 cm
- dozrijeva 60-65 dana nakon presađivanja



# *Paprika*

## *Dobo F1*

*(rog paprika umjereno ljuta)*

- snažno rastući hibrid ljute paprike srednje rane vegetacije
- plodovi su krupni i svijetlozelene boje
- odlikuje se velikom snagom rasta i stabilnim prinosom



# *Paprika*

## *Ljuta crvena*

### *(domaća)*

- ljuta crvena paprika proizvedena iz domaćeg školskog sjemena čiji viseći plodovi imaju šiljati završetak
- dužine su 10-15cm
- plodovi u početku zelene boje, koja poslije prelazi u intezivno crvenu boju
- sorta odlična za mljevenje, začin, te konzumiranje u svježem stanju
- dodatak jelima „Ljutu šokicu” pravimo od ove paprike



# *Paprika* *Cherry* *(ljuta)*

- proizvedena iz domaćeg školskog sjemena
- pripada u grupu srednje do jako ljutih paprika
- plodovi su intenzivno crvene boje, promjera 2 cm
- može se koristiti svježa i za sušenje



# *Paprika*

## *Chilly*

*(domaća, ljuta)*

- začinska i ukrasna, ljuta chili paprika proizvedena iz domaćeg školskog sjemena
- uzgaja se u posudama kao ukras i u vrtovima kao začinska paprika



# *Paprika* *Začinska* *crvena slatka*

- slatka crvena paprika proizvedena iz domaćeg sjemena čiji viseći plodovi imaju šiljati završetak
- dužine su 10-15cm
- plodovi u početku zelene boje, koja poslije prelazi u intezivno crvenu boju
- sorta odlična za mljevenje, začin, te konzumiranje u svježem stanju



# *Rajčica*

## *Rally F1*

- standardni hibrid rajčice kojeg odlikuje vrlo snažan korijen
- izuzetno je cijenjen radi jednostavnosti uzgoja
- plodovi su vrlo krupni i težine preko 250 g, odličnog okusa i jarkocrvene boje
- namijenjen za uzgoj u jednostavnim plastenicima u kojima ravnomjerno i ujednačeno zameće te na otvorenim prostorima
- izuzetno cijenjen kod proizvođača koji plasiraju svoje proizvode na tržnicama radi izuzetnog okusa, jednostavnosti uzgoja i otpornosti bolesti



# *Rajčica*

## *Saint Piere*

- vrlo bujna biljka, visokog rasta
- plod je okrugao do malo plosnat, sa 3-4 rebra, prosječne težine 150-200 grama, vrlo ukusan
- za potrošnju u svježem stanju i za spremanje soka
- kasna proizvodnja na otvorenom polju uz oslonac



# *Rajčica*

## *Medeno srce F1*

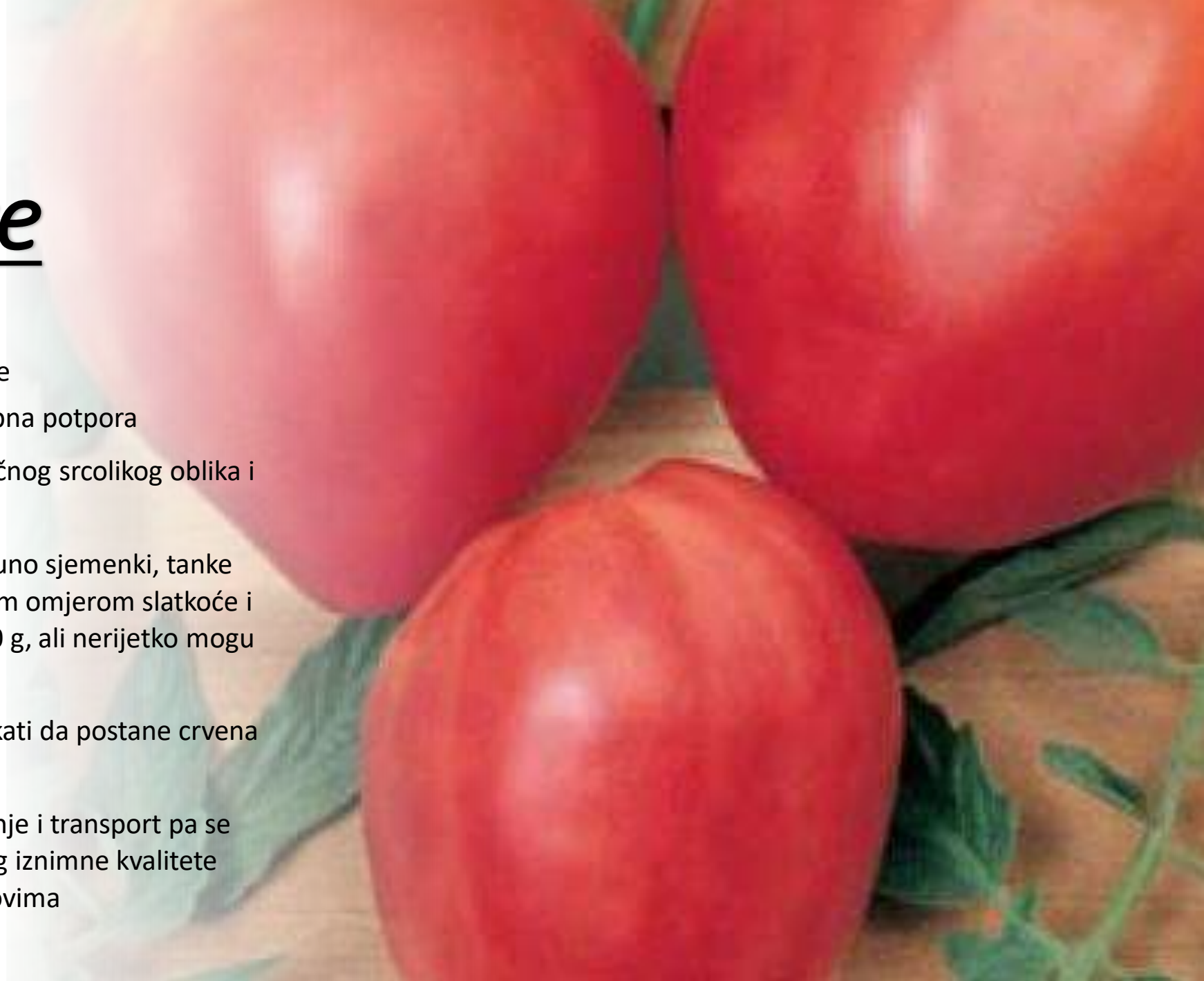
- hibrid rajčice s velikim i čvrstim plodovima srcolikog oblika
- rodan hibrid, mnogo otporniji na bolesti od Volovskog srca
- biljka ima dosta lisne mase koja dobro štiti plodove od sunčevih opekлина tijekom ljetnih mjeseci
- na “grozdu” ima 4-5 plodova srcolikog oblika
- prosječna težina ploda je 250 g



# *Rajčica*

## *Volovsko srce*

- poznata i popularna stara sorta rajčice
- biljke su visoke i bujne te im je potrebna potpora
- daju vrlo krupne plodove karakterističnog srolikog oblika i sjajno crvene boje
- plodovi su vrlo veliki i mesnati, bez puno sjemenki, tanke glatke kore, sočni i ukusni sa savršenim omjerom slatkoće i kiselosti, prosječne težine 300 do 600 g, ali nerijetko mogu doseći težinu i od 800 g
- dozrijeva iznutra, pa nije poželjno čekati da postane crvena jer je tad već prezrela
- nije pogodan za dugotrajno skladištenje i transport pa se rijetko uzgaja komercijalno, ali je zbog iznimne kvalitete vrlo popularan za uzgoj u kućnim vrtovima





# *Rajčica*

## **Buffalosteak F1**

*(amerikanac)*

- može se saditi na otvorenom i u zaštićenim prostorima
- težina plodova: 320-700 g
- rana sorta
- mesnata rajčica, sjajno crvene boje s vrlo malo sjemenki
- podsjeća na stare sorte rajčice

# *Rajčica* *Domaći* *amerikanac*

- stara sorta, krupnih i mesnatih plodova tipa jabučar,
- težina ploda 800 g i više
- izuzetno rodan




# *Rajčica*

## *Incas F1*

*(industrijska rajčica, šljivar)*

- srednje rani hibrid, niske stabljike koji raste u obliku grama
- na otvorenom tlu visina biljke je 50-60 cm
- dozrijeva 80 dana nakon presađivanja
- intenzivna sjajno crvena i ujednačena boja ploda
- težina plodova: 90 g
- odlična za pripremanje umaka.
- razmak sadnje : 80 cm x 150 cm



# *Rajčica*

# *Cherrola*

## *(šeri rajčica)*

- hibrid ove rajčice u „cherry“ tipu stalno je rastuća biljka koja se podjednako preporuča za vanjsku i plasteničku proizvodnju
- plodovi su kuglasti, jarkocrvene boje i nisu podložni pucanju
- dosežu težinu 15-20 g
- jedan grozd sadrži oko 20 boba koje su pogodne za branje u grozdu



# *Patlidžan*

## *Classic F1*

- najpopularniji i najtraženiji hibrid patlidžana
- plodovi su ovalnog oblika, tamnoljubičaste boje, veličine 16-20 cm
- namjenjen je za proizvodnju u zaštićenom prostoru i na otvorenom polju



# Poriluk

- presađuje u redove razmaka 30 cm na razmak 10-20 cm u redu
- prije presađivanja presadnicama se skрати korijen i vrhovi listova
- tijekom rasta zemlju je potrebno nekoliko puta nagnuti oko biljke, da bi se dobio što dulji bijeli dio biljke
- bolje zadebljanje donjeg bijelog dijela postiže se prikraćivanjem zelenih listova



# *Cvjetača*

## *Alston F1*

- dobro podnosi visoke temperature, zahvaljujući listovima koji obavijaju glavice i tako ih štite.
- vegetacija je 65-85 dana od presađivanja
- glavice su težine od 500 – 800 g



# *Kupus*

## *Parel F1*

- vrlo rani kupus za svježú potrošnju
- formira okrugle glavice svježe zelene boje
- pogodan za uzgoj i u zaštićenom prostoru



# *Brokula*

## *Lucky F1*

- rana brokula namijenjena za uzgoj u proljeće i jesenski uzgoj
- prinosan hibrid, formira vršni cvat težine 500 - 700 g
- broj dana vegetacije: 70



# *Kelj*


## *Famosa F1*

- brzorastući hibrid
- pogodan za uzgoj od proljeća do jeseni
- formira okrugle čvrste glave.
- broj dana vegetacije: 65
- težina: 1.5-2 kg
- tamno zelena boja



# *Raštika*

- listovi se obiru postupno, dok su još mladi i nježni
- kada nastupe više temperature, koriste se za stočnu hranu ili se ostavi nekoliko listova s vršnom rozetom da preko ljeta miruju, a na jesen, poslije obilnijih kiša obiru se mladi listovi sve do zime
- ako se biljke ostave do proljeća, još se obiru i postrani izboji prije formiranja cvata



# Šenon

- rezultat križanja brokule i cvjetače
- ima spiralni, fraktalni oblik i svjetlozelenu boju, što ga čini izrazito privlačnim u kulinarstvu i vrtlarstvu
- hrskaviji je od tradicionalne cvjetače, slatkastog je okusa i više podsjeća na brokulu nego na cvjetaču



# *Krastavac*

## *Touareg F1*

*(salatar)*

- pripada u najpopularnije sorte na našem području
- njegovo tamno lišće dugo čuva dobru kondiciju i zdravstveno stanje biljke
- plodovi su 21-24 cm
- rani hibrid
- odlikujevga visoki potencijal rodosti
- ima izraženu vitalnost i toleranciju na stresove, što mu omogućuje uspjeh i u dužem periodu uzgoja



# *Krastavac*

## *Regal F1*

*(kornišon)*

- hibrid kornišona visokog roda i ranog dozrijevanja
- plodovi su odlične kvalitete, dobrog omjera duljine i širine, vrlo ujednačenog izgleda
- ako prerastu, plodovi podsjećaju na domaće krastavce i mogu se koristiti u svježem stanju
- jako dobrih svojstava u preradi



# *Dinja*

## *Amethyst F1*


- srednje rana dinja
- plodovi su atraktivne boje, težine oko 2,5 kg
- meso je izrazito narančaste boje i slatko
- plodovi su dobro pokriveni listovima



# *Lubenica*

## *Karnakata F1*

- srednje rani hibrid lubenice
- plod izduženog oblika koji doseže prosječnu težinu 10-12 kg
- odlično podnosi ranu sadnju u tunelima
- daje visoke prinose



# Tikvica tamnozelena

- sorta srednje bujnog rasta
- pogodna za uzgoj na otvorenom polju i plasteniku
- plodovi su tamno zelene boje i veličine od 18-20 cm



# *Tikvica* *svjetlozelena*

- rana sorta tikvice s izduženim plodovima valjkastog oblika
- kora je tanka i svijetlo zelene boje



# Butternut tikva

- plodovi počinju sazrijevati u rujnu, bere se kad je peteljka prilično suha, a lišće požutjelo, najčešće početkom listopada
- može se skladištiti i do nekoliko mjeseci, na suhom mjestu pri temperaturi od 10 do 15 °C



# Hokaido tikva

- nije zahtjevna za uzgoj, ali joj trebate osigurati plodnu zemlju i navodnjavanje
- od sijanja tikve pa sve do njenog branja treba proći period od dva do tri mjeseca
- zrela tikva ima glatku koru, tamno narančaste do crvene boje



# *Patišon*

- ima oblik spljoštenog diska
- težina: 200 do 300 g
- svojim okusom podsjeća na okus tikvice i krastavca, pa se može pripremati na isti način
- za konzumaciju su najbolji mladi plodovi koji ne moraju biti oguljeni jer je koža još mekana, a sjeme još nije izraženo



# Batat

- u prehrani se može koristiti kao samostalno jelo ili kao prilog
- koristi se i za pripremu pekmeza, štrudli i pita, a može se jesti i svjež
- listovi se mogu upotrijebiti kao i špinat
- sadi se oko 15. svibnja
- uobičajeni je razmak sadnje 120 x 30 – 40 cm
- mlade je biljke odmah po sadnji potrebno navodnjavati te nastaviti s navodnjavanjem idućih 7 do 10 dana
- tokom uzgoja vodu treba pažljivo dodavati i to samo u slučaju suše, budući da se prevelika količina vode u zoni korijena očituje u smanjenju prinosa
- razdoblje vađenja je od kolovoza do listopada



# *Ageratum,* *mirisna kunica*

- sadi se u gustim skupinama kao pokrivač tla
- atraktivna, dugovječna biljka, vrlo omiljena zbog obilja cvatnje i lijepih, svijetlih i pahuljastih cvjetova sakupljenih u cvatove
- stabljika uspravna, slabo razgranata, visoka 15 do 20 cm
- cvatnja obilna od travnja do listopada
- najbolje uspijeva na direktnom svjetlu, ali i u polusjeni
- nije zahtjevna biljka, no u doba suše potrebno je zalijevanje



# Dalija, georgina

- grmolikog rasta, patuljasta sorta, doseže visinu od samo 20-30 cm
- cvjetovi su dvostruki, promjera 10 cm, veliki broj cvasti (do 15 kom po biljci), cvjetovi imaju različite boje
- mogu uzgajati kao vrtni usjev ili u loncu
- odmah nakon sadnje zalije samo jednom i nema potrebe za daljnjim navodnjavanjem jer prevelika vlaga u toj fazi može prouzročiti trulež gomolja, a kad biljka krene s intenzivnim rastom treba je obilno zalijevati, osobito u sušnim razdobljima
- nije zahtjevnja za određene uvjete, može rasti čak i u vrlo zasjenjenim područjima, ali u ovom slučaju cvatnja može biti manje intenzivna, veličina cvasti manja




# Gazanija

- višegodišnja biljka, naraste do 30 cm
- listovi su u rozeti iz koje izrastaju pojedinačni i veliki cvjetovi, cvatu u različitim bojama
- cvatu od proljeća do jeseni
- odgovaraju joj sunčani položaji - čak i na malo zasjenjenim mjestima, cvjetovi se neće razviti
- u oblačnim danima i kišnim ljetima, slabo cvjeta, a cvjetovi ostaju zatvoreni ili su blijedi
- jednom kad se ukorijeni, podnosi kratku sušu
- s nedostatkom vode, cvatnja je slabija, potrebno redovito zalijevati



# Cinija (niska)

- na vrhu stabljike smješteni su cvjetovi raznih boja
- cvatu od lipnja do listopada
- rado ih posjećuju pčele
- jednostavne za uzgoj
- ne saditi ih pregusto kako bi se spriječila pojava pepelnice
- potrebno im je dosta svjetlosti i topline
- uklanjanjem uvelih cvjetova i orezivanjem se može potaknuti veća cvatnja



# Lijepa kata

- cvjetovi su mnogobrojni, različitih boja, skupljeni u krupne cvjetne glavice promjera do 6 cm
- cvate od srpnja do rujna
- jednostavna za uzgoj i otporna
- najbolje ju je uzgajati na sunčanom mjestu zaklonjenom od vjetra, ali može uspjeti i na blago zasjenjenim mjestima
- treba je uzgajati na kvalitetnom vrtnom tlu i redovito je zalijevati
- prikladna za cvjetne gredice, kamenjare i za rez



# *Ukrasna kopriiva*

- atraktivan grmolik izgled zbog listova nevjerojatnih boja i oblika
- može se uzgajati kao vrtna i sobna biljka
- prilično izdržljiva biljka, jednostavna za uzgoj
- najbolje mjesto je polusjena, na direktnom suncu listovi gube zasićenost boje
- razmak sadnje je 30 cm



# Prkos

- cvjeta u širokom rasponu boja
- cvjeta otvorena na suncu, zatvarajući se noću i u oblačnim danima
- cvate od lipnja do listopada
- voli sunčana mjesta
- podnosi sušu i uspijeva u suhom tlu nalik pustinji
- kod zalijevanja zalijevati tlo u podnožju biljke, jer voda može oštetiti cvjetanje
- truli u vlažnom tlu



# *Pijetlova krijesta,* *Celosia cristata*

- cvijet izgledom liči na pijetlovu krijestu, a dolazi u različitim bojama
- cvatnja traje cijelo ljeto
- sadi se u lonce i u vrtove u manje skupine na razmak
- jako lako se održava jer je izdržljiva
- zahtjeva sunce i redovno umjereno zalijevanje



# Kadifica (žuta)

- visina 20-70 cm
- postoje s krupnim cvjetnim glavicama promjera i do 12 cm i onima manjima promjera 4-5cm kojih ima sa jednostavnim i duplim tj. punim cvatom
- sadi se na sunčana mjesta u bilo koji tip zemlje, a pogoduju joj u kamenjari, gredice ili obrubi
- saditi na razmak od 20-30cm
- zahvalan cvijet oko kojega nema puno brige



# Verbena

- trajnica, otporna na niske temperature
- odlično podnosi sušu te se lako kombinira s kamenjarkama
- cvate od početka ljeta do pojave prvih mrazova u različitim bojama
- položaj mora biti sunčan
- navodnjavanje mora biti u izobilju, po mogućnosti u večernjim satima, s vodom sobne temperature
- tijekom sezone cvatnje poticati stvaranje novih izbojaka orezivanjem vrhova sadnice barem jednom u deset dana



# Hypoesta

*(sobni cvijet)*

- boja lišća je neobična: na tamnoljubičastoj ili tamnozelenoj pozadini pojavljuju se kontrastne boje mrlja različitih oblika i intenziteta boje
- od početka ljeta do prosinca hipoesta cvjeta cjevastim cvjetovima jorgovana, skupljenim na vrhovima stabljika
- zahtijeva dobro osvjetljenje, ali na južnim prozorima njezino lišće u popodnevним satima mora biti zaštićeno od izravne sunčeve svjetlosti
- često je potrebno zalijevati - zalijeva se kada se gornji sloj supstrata u loncu osuši
- prekomjerna vlaga podloge je nepoželjna jer može dovesti do truljenja korijena



# Vinka

- jednogodišnja cvjetnica koja cvate cijelo ljeto
- poznata je po širokom rasponu boja cvjetova koje uključuju bijelu, ružičastu, crvenu, ljubičastu i plavu
- pilikom sadnje dvije sadnice preporučuje se ostaviti razmak otprilike 20 - 30 cm između njih što će im omogućiti dovoljno prostora za rast i širenje
- preferira puno sunce ili polusjenu



# Salvia mix

- na uspravnim stabljikama, visine do oko 40 cm, oblikuju se od svibnja do listopada cjevasti cvjetovi skupljeni u cvatove
- posaditi na sunčano mjesto
- radi obilnije cvatnje uklanjati cvjetove koji su već procvjetali
- ako se želi oblikovati grmoliku biljku potrebno je mlade biljke prikratiti - dekapitirati




# *Pelargonija* *(muškati)*

- jedna od najrasprostranjenijih vrsta ljetnog cvijeća koja se zbog obilne i dugotrajne cvatnje često drži na balkonu, a cvjeta od ranog ljeta do kasne jeseni
- viseća pelargonija se uzgaja u loncima, sandučićima ili vrtnim gredicama
- najbujnije cvjetove postiže se postavljanjem biljke na prozračno i vrlo osunčano mjesto, pa ju je stoga najbolje držati na balkonima okrenutima jugu
- ovom cvijeću ne odgovara previše vlage, stoga ga je potrebno polijevati tek povremeno, kada je zemlja unutar 2 centimetara potpuno suha
- pri zalijevanju treba vlažiti isključivo zemlju jer će previše vlage na listovima ili cvjetovima uzrokovati truljenje
- potrebno podrezivati, uklanjajući potrošene cvjetove kako bi se potakla cvatnja novih



# Tamjan

- obično raste kao trajnica u polužbunu
- naraste do visine od 30 cm, razvija vrlo dugačke viseće izboje koji zauzimaju puno prostora
- svojim oblikom i bojom mogu estetski ponuditi puno više od neuglednog cvijeća - biljke tamjana spadaju u ukrasno lišće
- mali, bijeli cvjetići pojavljuju se u ljeto, imaju sekundarnu ulogu u izgledu biljke
- pogoduje mu sunčano, toplo mjesto, ali mogu biti i na djelomično zasjenjenim mjestima



# Sukulenti čuvarkuća, eševerija i dr.

- moraju imati odebljale mesnate stabljike i tuste sočne listove koji imaju sposobnost čuvanja rezervne vode
- ne zauzimaju puno mjesta zbog najčešće malog rasta
- odličan su dodatak modernim interijerima
- atraktivno izgleda u formi malog vrta gdje se kombinira nekoliko vrsta sukulenata
- sade u niske posude i zdjelice – na dno posude staviti dosta debelog sloja grubog pijeska ili krhotine, radi drenaže, potom posude ispuniti laganom, propusnom i pjeskovitom zemljom



# Sobna paprat

- jedna od poželjnih biljaka u interijeru, odlično izgleda i pročišćava zrak
- izvrsno snalazi i u eksterijeru - balkonu, vrtu, terasi
- omiljena je zbog lijepih, duguljastih, lepršavih i dekorativnih listova
- može se uzgajati samostalno ili kombinirati s drugim biljkama
- nezahtjevna za uzgoj
- voli vlagu i nije pretjerano osjetljiva na mijenjanje pozicije, promjenu vremena ili ako je dolaskom ljepšeg vremena preselimo iz kuće na otvoreno



# Ružmarin

- grmolika zimzelena biljka igličastih listova i krhkih svjetloplavih cvjetova
- igličasti listovi intenzivnog su mirisa, te pikantno ljutog, oporog i gorkog okusa
- koristi se za aromatiziranje povrća i mesnih jela
- potiče cirkulaciju i tok krvi prema mozgu, te na taj način poboljšava koncentraciju i liječi glavobolju
- treba puno sunca i zaštitu od hladnih vjetrova
- može se uzgajati u posudama u zatvorenom na sunčanom mjestu, a preko ljeta ga se može ukopati u zemlju



# Lavanda

- omiljena ukrasna biljka, a sve se više uzgaja i plantažno
- nema velikih zahtijeva u pogledu kvalitete tla, uzgoj joj je vrlo ekonomičan, a može poslužiti i kao dobra ispaša za pčele
- termofilna biljka koja za nagomilavanje eteričnog ulja zahtijeva visoke temperature te mnogo sunca i svjetlosti tijekom cijele vegetacije
- topli, od vjetra zaklonjeni tereni pogoduju brzom rastu biljaka
- hladna tla uz mrazove nanose velike štete usjevu, iako biljka u mirovanju podnosi temperature i do  $-20\text{ }^{\circ}\text{C}$
- osnovna njega usjeva: orezivanje biljaka u prvoj godini uzgoja na visinu 8-10 cm, u drugoj godini na visinu 15-18 cm i nakon toga više nema potrebe oblikovati krošnju
- nasad prave lavande počne starjeti nakon 6-8 godina, grmovi se prorjeđuju, smanjuje se broj cvjetnih izbojaka, a cvjetne stabljike se skraćuju



# Smilje

- poznata kao „biljka koja nikada ne vene“
- često se uzgaja zbog kvalitetnog ulja koje se koristi u kozmetičkoj industriji i medicini
- podnosi visoke ljetne temperature krša i kamenitih terena
- traži jače sunčevo zračenje, a može podnijeti i oštrije zime zbog čega se prirodno nalazi i na višim nadmorskim visinama
- mladi nasad poželjno je zalijevati u fazi podizanja nasada kao i u početnoj fazi rasta biljaka, iako smilje nema značajne zahtjeve za vlagom



# Santolina

- rustikalni, zimzeleni, aromatični grm
- raste na sušnim i kamenitim mjestima
- ima vunaste, uspravne i tanke stabljike prekrivene postojanim sivozelenim lišćem i daju ugodan miris
- može doseći 30-60 cm visine, proširujući se na 80-90 cm širine
- za vanjsku upotrebu kao sredstvo protiv svrbeža u slučaju ugriza insekata kao i eterično ulje koje djeluje u razne svrhe ljudskog zdravlja
- s kulinarskog gledišta prisutna je u brojnim receptima
- ne treba se posebno zalijevati, stoga je poželjno intervenirati samo nakon dužih razdoblja suše



# Lovorvišnja

- brzorastuća zimzelena ukrasna biljka
- krase je veliki, tamnozeleni i kožasti listovi
- proizvodi sitne bijele cvjetove koji su gusto raspoređeni i pojavljuju se u proljeće
- uglavnom se sadi kao živa ograda i samostalni grm
- zbog brzine rasta jako je popularna vrsta - obično godišnje naraste 30 - 60 cm, a za 5 - 10 godina može se pretvoriti u visoku živu ogradu
- životni vijek je jako dug
- sadi se na međusobnoj udaljenosti 30 - 60 cm na sunčamo ili polusjenovito mjesto
- lako se uzgaja - traži umjereno zalijevanje posebno u vrijeme suše ili ako je posađena u suhom tlu
- lako se oblikuje i reže kako bi se održala željena visina i oblik, a najbolje vrijeme za rezidbu je u proljeće prije nego što biljka počne intenzivno rasti



# Budleja

## (Ljetni jorgovan)

- grm koji naraste do tri metra visine, ponekad i više, brzo raste (punu visinu postiže već u drugoj godini uzgoja)
- grozdasti cvatovi se pojavljuju već od svibnja mogu narasti i do 50 centimetara, podsjećaju na cvat jorgovana, izuzetno ugodnog mirisa, pa je omiljena vrsta pčelama i leptirima, zbog čega ga negdje nazivaju i leptirovim grmom
- prilično otporan na niske temperature i mraz, ipak ponekad smrzne (no kako ima jaku izbojnu snagu iz panja, u proljeće će potjerati brojne nove izboje)
- orezuje se u proljeće i to tako da se grane koje su nosile cvjetove prethodne godine, odrežu na 1/2 svoje dužine
- preporuka je posaditi ga na površini zaštićenoj od jakih vjetrova, koja je veći dio dana potpuno osunčana
- najčešće se koristi za sadnju kao soliterni grm, za sadnju u skupinama, ali i kao neformalna živica





## Posebna ponuda

- Vinski i jabučni ocat
- Ljuta šokica
- Džem (kruška, šljiva, kupina – jabuka, dunja, višnja)

# Hvala

---

što kupnjom presadnica i proizvoda  
podržavate aktivnosti učenika i profesora  
u POLJOPRIVREDNOJ I VETERINARSKOJ  
ŠKOLI OSIJEK